

SURVEY 2018: TEKNISK RAPPORT

Magnus Hagevi, Institution för statsvetenskap, Linnéuniversitet
E-post | magnus.hagevi@lnu.se

Surveyinstitutet vid Linnéuniversitetet har genomfört en frågeundersökning år 2018. Frågeundersökningen kallas för *Survey 2018*. Survey 2018 var speciellt inriktad på att undersöka medborgarna vid riksdagsvalet 2018: val av parti, personval, väljarnas övervägande i samband med val, ideologiska dimensioner, åsikter i enskilda politiska frågor, bedömning av ekonomi, populism samt en rad sociala faktorer som kan påverka röstning som social position (kön, ålder, uppväxtförhållande, yrke, urbaniseringsgrad, inkomst, utbildning, religiositet med mera). Denna artikel är en teknisk rapport av frågeundersökningen Survey 2018. Rapporten behandlar frågeformulär, fältarbetets uppläggning, population, urval och svarsfrekvens samt bortfallsanalys. Survey 2018 är den sjätte nationella frågeundersökningen som Surveyinstitutet har genomfört. De två tidigare är Survey 2009, Survey 2010, Survey 2012, Survey 2014 och Survey 2016 (för teknisk rapport om dessa, se Hagevi 2010, 2011, 2014, 2015, 2016). Survey 2018 har genomgått etikprövning och godkänts av Regionala etikprövningsnämnden i Linköping.

Frågeformulär

Till personerna i urvalet skickades ett frågeformulär på 12 sidor. De frågor som ingick i frågeformuläret behandlade värden och ideologi, valrörelsebeteende, röstning och partipreferens, uppfattning om de politiska partierna, politiska åsikter, uppfattning om ekonomi, politikerförtroende och populism, samt religiositet. Till dessa frågor tillkom så kallade bakgrundsfrågor som tog upp uppgifter som svarspersonen rörande kön, födelseår,

uppväxtförhållanden, urbaniseringsgrad, klass och yrke, utbildning, utländsk bakgrund, inkomster och personliga inkomstförhållanden, samt nuvarande familjeförhållanden. Hela frågeformuläret redovisas i bilaga 1 i form av en kodbok.

I tabell 1 redovisas dispositionen av innehållet i Survey 2018:s frågeformulär.

Tabell 1. Innehåll i Survey 2018

Frågenummer	Ämnesområde
1-9	Värderingar
10-12	Valrörelsen
13-33	Valet, röstning och politiska partier
34-38	Ekonomi och politik
41-49	Religion
50	Olika politiska sakfrågor
51-70	Social bakgrund och uppväxt

Frågeformuläret har utarbetats i samarbete mellan Surveyinstitutet och de deltagande forskningsprojekten. För att besvara frågorna kryssar svarspersonen i en ruta som indikerar det färdigformulerade svar som svarspersonen anser är lämpligast. Det finns ett fåtal möjligheter att komplettera med mycket kortfattade öppna svar.

Frågeundersökningens genomförande

Fältarbetet för Survey 2018 genomfördes av Kantar-Sifo (där Caroline Theorell och Malin Grundqvist ledde fältarbetet) under några månader i slutet av 2018. Den första kontakten med svarspersonerna skedde veckan före riksdagsvalet 9 september 2018 och sista svaret mottogs i mitten av november 2018. Fältarbetet inleddes med att personerna i urvalet fick ett vykort med posten (vykortet skickades måndag 3 september). Syftet med vykortet var att informera personerna i urvalet att de blivit utvalda att ingå i Survey 2018. Fredag 7 september skickades frågeformuläret ut med post. Med frågeformuläret sändes också uppgifter som innebar att personerna i urvalet kunde svara på enkäten via Internet, en så kallad webbenkät.

Därefter vidtog en omfattande aktivitet för att få så många som möjligt av personerna i urvalet att svara på enkäten. Ett ”tack- och påminnelsekort” skickades ut till personerna i urvalet tisdagen 18 september till samtliga personer i urvalet. Ett andra utskick med ännu ett enkätformulär sändes ut måndagen 1 oktober till de i urvalet som ännu inte besvarat Survey 2018. Även nu fick personerna i urvalet information om möjligheten att svara via webbenkät. Det tredje utskicket, även det med enkätformulär på Survey 2018 och med instruktion om möjligheten att svara via webbenkät, skickades till de kvarvarande i urvalet som inte svarat måndagen 15 oktober, vilket följdes upp med telefonpåminnelse (upp till fem kontaktförsök) till de som inte svarat (med start måndagen 5 november). Sista svaret noterades tisdag 20 november 2018 varefter datainsamlingen avslutades.

För att öka svarsfrekvensen erbjöds samtliga personer i urvalet som besvarade enkäten trisslotter. Efter fältperioden avslutats sändes tackbrev och trisslott till alla svarande.

Population, urval och svarsfrekvens

Frågeundersökningen Survey 2018 genomfördes i form av en postenkät till ett obundet sannolikhetsurval. I urvalsramen ingick samtliga boende i Sverige i åldrarna 18 till 85 år. Inte enbart svenska medborgare ingick i undersökningen, utan även utländska medborgare. Urvalet bestod av 3 000 personer. Efter att ha beaktat naturligt bortfall återstod 2 958 personer i det så kallade nettourvalet. Andelen nettosvarande beräknades genom att beakta de frågeformulär som inte nådde fram till svarspersonen (bland annat på grund av att de avlidit, hade sjukdom som förhindrade svar, flyttat utan angiven svensk adress eller liknande skäl), så kallat naturligt bortfall. För de personer som ingick i urvalet är deltagande i undersökningen frivilligt.

När fältarbetet avslutades var andelen svarande 46,9 procent av hela urvalet, vilket var 1 408 svar (se tabell 2). Om andelen svarande beräknas på nettourval är svarsandelen 48,2 procent.

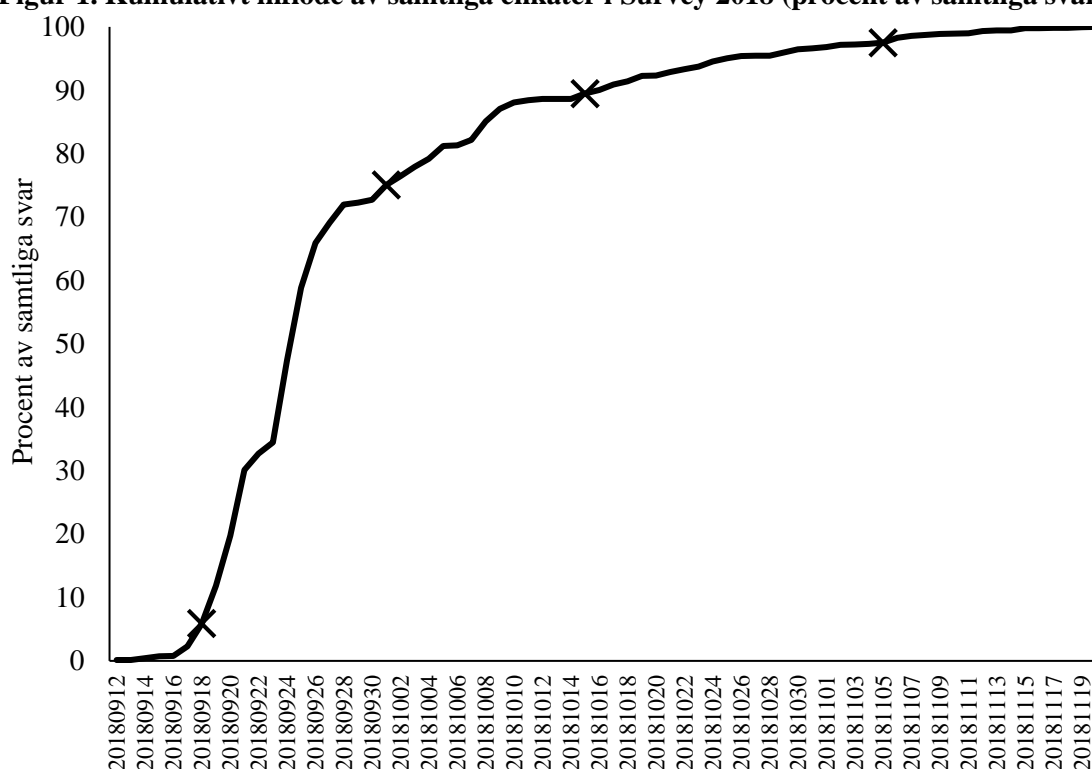
Tabell 2. Svar och bortfall i Survey 2018.

Bruttourval	3 000
Naturligt bortfall	77
Nettourval	2 923
Antal svarsvägrare	1 515
Antal svarande	1 408
Andel nettosvar (i procent)	46,9
Andel svarande (i procent)	48,2

I kategorin svarsvägrare ingår de personer som på eget initiativ meddelat att de ej vill delta i undersökningen och de som inte deltagit i undersökningen utan att meddela detta (ej anträffade).

I figur 1 redovisas den kumulativa nivån av de besvarade enkäterna under fältarbetet.

Enligt sammanställningen i figur 1 har de flesta svars personer sänt in enkäten tidigt under fältperioden. Av den totala andelen besvarade enkäter i Survey 2018 hade 66 procent kommit in redan den första 14-dagarsperioden i september. Första oktober, när andra påminnelsen gick ut, hade ytterligare 11 procentenheter av det totala antalet svarande Survey 2018, det vill säga 75 procent av det totala antalet svarande. Då sista skriftliga påminnelsen gick ut, 15 oktober, hade nästan 90 procent av de svarande besvarat Survey 2018. När fältarbetet inledde de sista kontakterna genom telefonsamtal 5 november hade 97 procent av alla svarande registrerats. Efter telefonkontakt svarade de sista 3 procenten. Tiden när påminnelserna postades till urvalet är markerade med kryss i figur 1. Förutom de första två påminnelserna är effekten av påminnelser förhållandevis måttlig, något som framkommit under senare undersökningar från Surveyinstitutet.

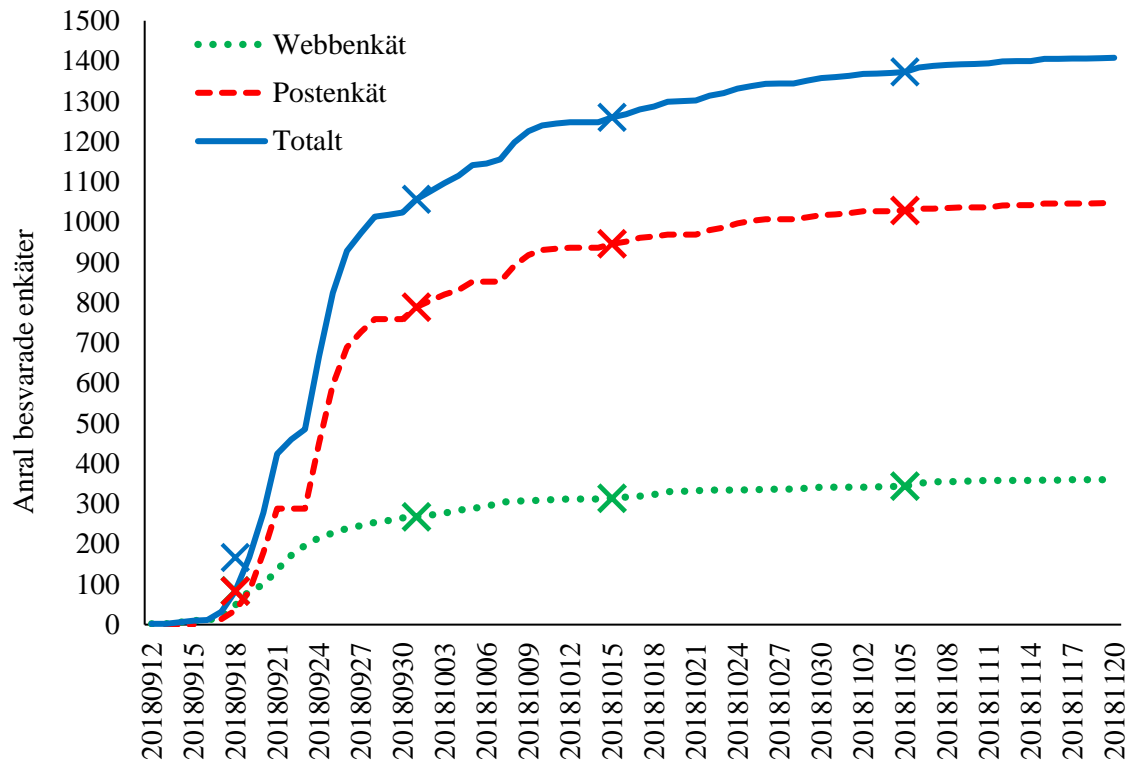
Figur 1. Kumulativt inflöde av samtliga enkäter i Survey 2018 (procent av samtliga svar).

Kommentar: Kryssen markerar datum då påminnelser gick ut till urvalet.

Personerna i urvalet hade möjlighet att besvara enkäten med post (postal enkät) eller Internet (webbenkät). I figur 2 presenteras inflödet av postal enkät respektive webbenkät i form av antal svar.

Av figur 2 framgår att de flesta svarande använt postal enkät. Av samtliga svarande brukade 74,4 procent alternativet att besvara enkäten via post och 26,6 procent använde sig av webbenkäten. Bland dem som svarade med webbenkät var det aningen vanligare att svara tidigt (66,4 procent av användarna av webbenkät hade besvarat Survey 2018 under den första 14-dagarsperioden i september) än vad som var fallet bland personer som besvarat via enkätformuläret och skickat tillbaka det med post (65,7 procent av användarna av postal enkät hade besvarat Survey 2018 motsvarande period i september). Jämfört med tidigare undersökningarna har denna skillnad minskat betydligt, då det i tidigare undersökningar varit vanligare att svarspersonerna som använde webbenkät i större utsträckning skickade in sina enkätformulär tidigt.

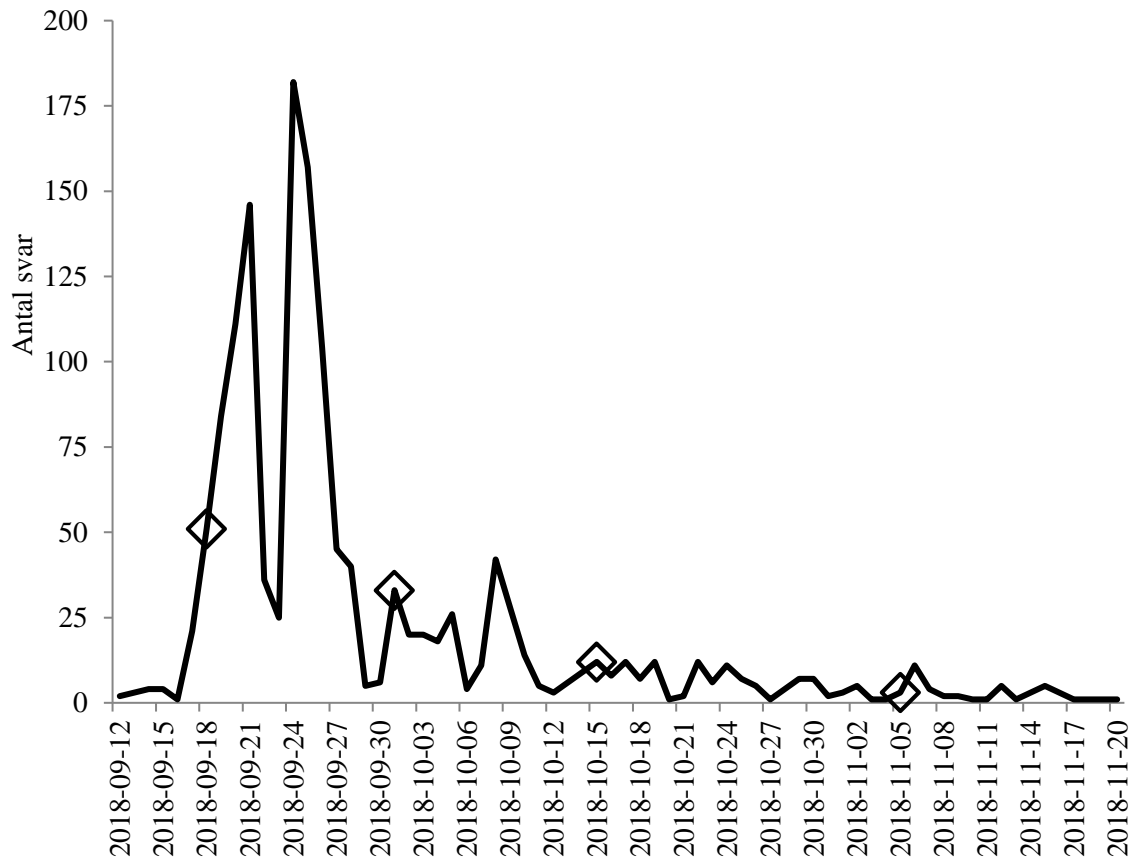
Figur 2. Kumulativt inflöde av postala- och webbenkäter i Survey 2018 (antal besvarade enkäter).



Kommentar: Kryssen markerar datum då påminnelser gick ut till urvalet.

Tiden när påminnelserna postades till urvalet är markerade med kryss i figur 2. Av figur 2 framgår att påminnelserna främst påverkade inflödet av svar genom användandet av postenkäter.

Av figur 3 framgår återigen att de flesta personer som besvarat Survey 2018 har gjort detta tidigt under fältarbetsperioden. Efter det att påminnelser skickats till de svarande har fler svar skickats in, dock med en avtagande verkan allt eftersom undersökningen fortgår. Undantaget sista påminnelsen (där inget pappersformulär skickades ut) är det framförallt postala enkäter som svarspersonerna använder efter påminnelser.

Figur 3. Veckovis inflöde av samtliga enkäter i Survey 2018 (antal besvarade enkäter).

Kommentar: Romberna markerar datum då påminnelser gick ut till urvalet.

Bortfallsanalys: kön, ålder och region

Bortfall sker inte slumpvis. Beroende på personliga egenskaper skiftar benägenheten att besvara enkäter. Detta kan påverka undersökningens representativitet. Personer med gemensamma egenskaper kan till exempel ha liknande åsikter som skiljer sig från andra personer med andra egenskaper. Om en grupp med likartade och avvikande åsikter dessutom tenderar att inte besvara enkäten i större utsträckning än andra minskar undersökningens representativitet (Hagevi och Viscovi 2016). Ett sätt att kontrollera om bortfallet kan påverka representativiteten är att undersöka i vad mån andelen svarande skiftar beroende på olika egenskaper hos personerna i urvalet. I Survey 2018 är det möjligt att genomföra en bortfallsanalys utifrån kön, ålder och region (se tabell 3).

Svarsandelen varierar något mellan olika regioner. Flest andel svar kommer från Mellersta och Övre Norrland samt minst andel svar från Stockholms län. För övriga regioner är variationen i andelen svarande relativt liten. Det är en större andel av kvinnorna i urvalet som besvarat enkäten än vad det är män. Äldre besvarar oftare Survey 2018 än yngre. Tendensen att svarsandelen ökar

bland personer som är över 60 år. I ålderskategorin 66-75 år har speciellt många besvarat undersökningen. Andelen svarande bland personer som är 18-25 år är dock mycket låg.

Tabell 3. Andel svarande av bruttourvalet (3000 personer) efter kön, ålder och region (procent).

Kön	<i>Kvinnor</i>	49
	<i>Män</i>	45
Ålder	<i>18-25 år</i>	25
	<i>26-30 år</i>	34
	<i>31-40 år</i>	41
	<i>41-50 år</i>	44
	<i>51-60 år</i>	48
	<i>61-65 år</i>	61
	<i>66-75 år</i>	65
	<i>76-85 år</i>	60
Region	<i>Stockholms län</i>	43
	<i>Östra Mellansverige</i>	48
	<i>Småland med öarna</i>	48
	<i>Sydsverige</i>	49
	<i>Västsverige</i>	46
	<i>Norra Mellansverige</i>	48
	<i>Mellersta Norrland</i>	55
	<i>Övre Norrland</i>	52
Samtliga		47

Svarspersonernas representativitet

Avsikten med Survey 2018 är att de svarande skall vara representativa med svenska befolkningen mellan 18 och 85 år. I den mån det finns avvikelser mellan kända egenskaper i den svenska befolkningen och svarspersonerna – de personer i urvalet som besvarat och skickat tillbaka frågeformulären – i Survey 2018 visar det på minskad representativitet mellan population och svarspersonerna i urvalet. I tabell 4 redovisas svarspersonernas sammansättning beträffande kön, ålder och region. Denna fördelning i urvalet jämförs med sammansättningen i den svenska befolkningen. Data för svenska befolkningen i åldersintervallet 18-85 år har hämtats från Statistiska centralbyrån (SCB).

Tabell 4. Urval- och svarspersonernas fördelning angående kön, ålder, region och medborgarskap i jämförelse med svenska befolkningen (procent).

		Urval i Survey 2018	Svarande i Survey 2018	Svenska befolk- ningen	Differens urval- befolkn.	Differens svarande- befolkn.
Kön	<i>Kvinnor</i>	49	50	50	-1	0
	<i>Män</i>	51	50	50	+1	0
Ålder	<i>18-25 år</i>	11	6	12	-1	-5
	<i>26-30 år</i>	9	7	10	-1	-3
	<i>31-40 år</i>	16	14	17	-1	-1
	<i>41-50 år</i>	17	16	17	0	0
	<i>51-60 år</i>	16	17	16	0	0
	<i>61-65 år</i>	7	9	7	0	0
	<i>66-75 år</i>	15	21	14	+1	+7
	<i>76-85 år</i>	9	11	8	+1	+3
Region	<i>Stockholms län</i>	23	21	23	0	-2
	<i>Östra Mellansverige</i>	17	18	17	0	+1
	<i>Småland med öarna</i>	9	9	8	+1	+1
	<i>Sydsverige</i>	14	15	15	-1	0
	<i>Västsverige</i>	18	18	20	-2	-2
	<i>Norra Mellansverige</i>	9	8	8	+1	0
	<i>Mellersta Norrland</i>	3	4	4	-1	0
<i>Övre Norrland</i>	5	6	5	0	+1	

Kommentar: På grund av avrundning till heltal summeras svenska befolkningens fördelning på ålder och regioner inte till 100 procent.

De regionala skillnaderna som finns mellan svarspersonerna i Survey 2018 och svenska befolkningen är små. Det samma gäller kön. För ålder är representativiteten delvis sämre. I den yngsta åldersgruppen 18-25 år är andelen av de svarande mindre än i svenska befolkningen medan i åldersgruppen 66-75 år är andelen av de svarande större än i svenska befolkningen. En lägre svarsfrekvens i den yngsta ålderskategorin än andra åldersgrupper förekommer ofta i liknande frågeundersökningar (Vernersdotter 2016). I övriga åldersgrupper är skillnaderna mindre. Förutom åldersgrupperna 18-25 år och 66-75 år visar resultatet på att frågeundersökningen Survey 2018 har god representativitet.

Problem med sviktande svarsandelar som har samband med olika demografiska faktorer (bland annat kön, ålder och region) har undersökts av Elias Markstedt (2012). Huvudresultatet visar att minskad svarsandel endast marginellt förändrar svarsfördelningen på enkätfrågor av den typ som används i Survey 2018.

Den sannolikt mest omfattande skevheten som blir resultatet av bortfallet analyseras dock inte i tabell 4. Troligtvis återfinns personer med lågt politiskt intresse i större utsträckning i bortfallet än personer som är mer intresserade av politik. Anledningen till ett sådant bortfall är att Survey 2018 till stor del är inriktad på politiska frågor, vilket främst bör attrahera politisk intresserade att besvara undersökningen. I frågeundersökningar som genomförts av Surveyinstitutet finns vissa möjligheter att undersöka effekten av bortfallet som har sitt ursprung i lågt politiskt intresse

(Hagevi 2011, 2015). Survey 2010 och Survey 2014 genomfördes både strax efter riksdagsvalen dessa år. Största noterade skevheten i de båda frågeundersökningarna rörde en politisk aktivitet: deltagande i riksdagsvalen bland röstberättigade svarspersoner. I Survey 2010 uppgav 9 procentenheter fler att de röstat i riksdagsvalet jämfört med den faktiska röstandelen i riksdagsvalet. I Survey 2014 hade motsvarande skillnad i uppmätt och verkligt valdeltagande ökat till 11 procentenheter. I Survey 2018 uppgav knappt 8 procentenheter fler att de röstat i riksdagsvalet jämfört med den faktiska röstandelen i riksdagsvalet (Valmyndigheten 2020).

Det kan finnas flera orsaker till överrepresentationen av andelen röstande i Survey 2010, 2014 och 2018, en av dem torde vara skevt bortfall.¹ Eftersom politiskt intresserade också röstar i större utsträckning än personer som är mer ointresserade av politik är det möjligt att överrepresentationen av röstande är ett resultat av att det är vanligare att politiskt intresserade personer besvarat Survey 2010, 2014 och 2018 än vad det är att relativt politiskt ointresserade personer gjort det samma. I Survey 2018 framgår det att andelen som själva uppfattar sig vara mycket eller ganska mycket intresserade av politik är större bland dem som också säger att de röstade i riksdagsvalet (63 procent, n=1242) än bland dem som besvarat Survey 2018 utan att ha röstat i riksdagsvalet trots att de hade rösträtt (38 procent, n=34). Dessa uppgifter liknar tidigare undersökningar som genomförts av Surveyinstitutet (Hagevi 2011: 346). Eftersom politiskt intresserade också röstar i större utsträckning än personer som är mindre intresserade av politik är det möjligt att andelen personer i urvalet som besvarade Survey 2010, 2014 och 2018 är större bland dem röstande i riksdagsvalen än dem som inte deltog i detta val. Valdeltagande uppmäts därför som högre i Survey 2010, 2014 och 2018 jämfört med riksdagsvalen. När politisk aktivitet undersöks i Survey 2018 är det därför sannolikt att den politiskt aktiva andelen är överrepresenterad i jämförelse med motsvarande andel i den svenska befolkningen. I exemplet med röstande i riksdagsvalet 2018 är överskattningen ungefär 9 procent ($87 \cdot 1,09 \approx 95$).

Sammanfattning

Survey 2018 är en omfattande undersökning som beaktar en bred spektra av politiska frågor och förhållanden i det svenska samhället. Därmed finns det goda möjligheter att genomföra flera intressanta analyser av svenska befolkningen med Survey 2018. Analyser av datamaterialet bör dock beakta en viss sannolik överskattning i nivån av politiskt intresse och deltagande, att unga är underrepresenterade och personer i ålder 66-75 år överrepresenterade. Om detta beaktas är de data som samlats in genom Survey 2018 en god bas för att genomföra analyser av befolkningen i det svenska samhället.

Noter

¹ Det finns även andra möjliga förklaringar till att valdeltagandet i Survey 2010, 2014 och 2018 skiljer sig från den faktiska andelen röstande. Svarspersonerna kan ha glömt om de röstat eller inte. Det är också möjligt att svarspersonerna uppfattar att det är svårt att etiskt försvara röstkolk, varför de kan uppge att de röstat även om så inte varit fallet.

Referenser

Hagevi, Magnus (2010): "Survey 2009: Teknisk rapport" i *Avstamp: Svenska folkets värden och syn på brännande samhällsfrågor*, red Magnus Hagevi. Växjö: Linnaeus University Press, s 193-227.

Hagevi, Magnus (2011): "Bildaga: Survey 2010" i *Den svenska väljaren*, red Magnus Hagevi. Umeå: Boréa förlag, s 339-360.

Hagevi, Magnus (2014): "Survey 2012: Teknisk rapport", *Surveyjournalen*, 1 (1): 59-67.

Hagevi, Magnus (2015): "Survey 2014: Teknisk rapport", *Surveyjournalen*, 2 (1-2): 125-132.

Hagevi, Magnus (2016): "Survey 2016: Teknisk rapport", *Surveyjournalen*, 2016, 3 (2): 20-29.

Hagevi, Magnus och Dino Viscovi (2016): *Enkäter: Att formulera frågor och svar*. Lund: Studentlitteratur.

Markstedt, Elias (2012): *Representativitet och viktning: Riks-SOM som spegel av det svenska samhället 1986-2011 (SOM-rapport 2012: 30)*. Göteborg: SOM-institutet, Göteborgs universitet.

Valmyndigheten (2020): *Valresultat 2018* (internet: <https://www.val.se/valresultat/riksdag-region-och-kommun/2018/valresultat.html>, hämtad 2020-12-19).

Vernersdotter, Frida (2016). "Den nationella SOM-undersökningen 2015" i *Ekvilibrium*, red Jonas Ohlsson, Henrik Oscarsson och Maria Solevid, Göteborg: SOM-institutet, Göteborgs universitet, s 433-459.

Koddbok

Survey 2018

En frågeundersökning om befolkningen i Sverige

• SURVEYINSTITUTET •

Linnéuniversitetet  Växjö Kalmar

Registervariabler.

a. INTR

Intervjunummer: 3-2997

b. Kön

Registerdata, kompletterat med enkätsvar: 0=kvinnor, 1=man.

c. LKF-kod

LKF-kod, registerdata: 011400-258401 (län=första två siffror, kommun=nästkommande två siffror, församling=sista två siffror).

Länskod:

1	Stockholms län	17	Värmlands län
3	Uppsala län	18	Örebro län
4	Södermanlands län	19	Västmanlands län
5	Östergötlands län	20	Dalarnas län
6	Jönköpings län	21	Gävleborgs län
7	Kronobergs län	22	Västernorrlands län
8	Kalmar län	23	Jämtlands län
9	Gotlands län	24	Västerbottens län
10	Blekinge län	25	Norrbottens län
11	Skåne län		
12	Hallands län		
14	Västra Götalands län		

Kommunkod:

01	Stockholms län	12	Skåne län	18	Örebro län
0114	Upplands Väsby	1214	Svalöv	1814	Lekeberg
0115	Vallentuna	1230	Staffanstorps	1860	Laxå
0117	Österåker	1231	Burlöv	1861	Hallsberg
0120	Värmdö	1233	Vellinge	1862	Degerfors
0123	Järfälla	1256	Östra Göinge	1863	Hällefors
0125	Ekerö	1257	Örkelljunga	1864	Ljusnarsberg
0126	Huddinge	1260	Bjuv	1880	Örebro
0127	Botkyrka	1261	Kävlinge	1881	Kumla
0128	Salem	1262	Lomma	1882	Askersund
0136	Haninge	1263	Svedala	1883	Karlskoga
0138	Tyresö	1264	Skurup	1884	Nora
0139	Upplands-Bro	1265	Sjöbo	1885	Lindesberg
0140	Nykvarn	1266	Hörby	19	Västmanlands län
0160	Täby	1267	Höör	1904	Skinnskatteberg
0162	Danderyd	1270	Tomelilla	1907	Surahammar
0163	Sollentuna	1272	Bromölla	1960	Kungsör
0180	Stockholm	1273	Osby	1961	Hallstahammar
0181	Södertälje	1275	Perstorp	1962	Norberg
0182	Nacka	1276	Klippan	1980	Västerås
0183	Sundbyberg	1277	Åstorp	1981	Sala
0184	Solna	1278	Båstad	1982	Fagersta
0186	Lidingö	1280	Malmö	1983	Köping
0187	Vaxholm	1281	Lund	1984	Arboga
0188	Norrtälje	1282	Landskrona	20	Dalarnas län
0191	Sigtuna	1283	Helsingborg	2021	Vansbro
0192	Nynäshamn	1284	Höganäs	2023	Malung-Sälén
03	Uppsala län	1285	Eslöv	2026	Gagnef
0305	Håbo	1286	Ystad	2029	Leksand
0319	Älvkarleby	1287	Trelleborg	2031	Rättvik

0330	Knivsta	1290	Kristianstad	2034	Orsa
0331	Heby	1291	Simrishamn	2039	Älvdalen
0360	Tierp	1292	Ängelholm	2061	Smedjebacken
0380	Uppsala	1293	Hässleholm	2062	Mora
0381	Enköping	13	Hallands län	2080	Falun
0382	Östhammar	1315	Hylte	2081	Borlänge
04	Södermanlands län	1380	Halmstad	2082	Säter
0428	Vingåker	1381	Laholm	2083	Hedemora
0461	Gnesta	1382	Falkenberg	2084	Avesta
0480	Nyköping	1383	Varberg	2085	Ludvika
0481	Oxelösund	1384	Kungsbacka	21	Gävleborgs län
0482	Flen	14	Västra Götalands län	2101	Ockelbo
0483	Katrineholm	1401	Härryda	2104	Hofors
0484	Eskilstuna	1402	Partille	2121	Ovanåker
0486	Strängnäs	1407	Öckerö	2132	Nordanstig
0488	Trosa	1415	Stenungsund	2161	Ljusdal
05	Östergötlands län	1419	Tjörn	2180	Gävle
0509	Ödeshög	1421	Orust	2181	Sandviken
0512	Ydre	1427	Sotenäs	2182	Söderhamn
0513	Kinda	1430	Munkedal	2183	Bollnäs
0560	Boxholm	1435	Tanum	2184	Hudiksvall
0561	Åtvidaberg	1438	Dals-Ed	22	Västernorrlands län
0562	Finspång	1439	Färgelanda	2260	Ånge
0563	Valdemarsvik	1440	Ale	2262	Timrå
0580	Linköping	1441	Lerum	2280	Härnösand
0581	Norrköping	1442	Vårgårda	2281	Sundsvall
0582	Söderköping	1443	Bollebygd	2282	Kramfors
0583	Motala	1444	Grästorp	2283	Sollefteå
0584	Vadstena	1445	Essunga	2284	Örnsköldsvik
0586	Mjölby	1446	Karlsborg	23	Jämtlands län
06	Jönköpings län	1447	Gullspång	2303	Ragunda
0604	Aneby	1452	Tranemo	2305	Bräcke
0617	Gnosjö	1460	Bengtstors	2309	Krokom
0642	Mullsjö	1461	Mellerud	2313	Strömsund
0643	Habo	1462	Lilla Edet	2321	Åre
0662	Gislaved	1463	Mark	2326	Berg
0665	Vaggeryd	1465	Svenljunga	2361	Härjedalen
0680	Jönköping	1466	Herrljunga	2380	Östersund
0682	Nässjö	1470	Vara	24	Västerbottens län
0683	Värnamo	1471	Götene	2401	Nordmaling
0684	Sävsjö	1472	Tibro	2403	Bjurholm
0685	Vetlanda	1473	Töreboda	2404	Vindeln
0686	Eksjö	1480	Göteborg	2409	Robertsfors
0687	Tranås	1481	Mölndal	2417	Norsjö
07	Kronobergs län	1482	Kungälv	2418	Malå
0760	Uppvidinge	1484	Lysekil	2421	Storuman
0761	Lessebo	1485	Uddevalla	2422	Sorsele
0763	Tingsryd	1486	Strömstad	2425	Dorotea
0764	Alvesta	1487	Vänersborg	2460	Vännäs
0765	Älmhult	1488	Trollhättan	2462	Vilhelmina
0767	Markaryd	1489	Alingsås	2463	Åsele
0780	Växjö	1490	Borås	2480	Umeå
0781	Ljungby	1491	Ulricehamn	2481	Lycksele
08	Kalmar län	1492	Åmål	2482	Skellefteå

0821	Högsby	1493	Mariestad	25	Norrbottens län
0834	Torsås	1494	Lidköping	2505	Arvidsjaur
0840	Mörbylånga	1495	Skara	2506	Arjeplog
0860	Hultsfred	1496	Skövde	2510	Jokkmokk
0861	Mönsterås	1497	Hjo	2513	Överkalix
0862	Emmaboda	1498	Tidaholm	2514	Kalix
0880	Kalmar	1499	Falköping	2518	Övertorneå
0881	Nybro	17	Värmlands län	2521	Pajala
0882	Oskarshamn	1715	Kil	2523	Gällivare
0883	Västervik	1730	Eda	2560	Älvsbyn
0884	Vimmerby	1737	Torsby	2580	Luleå
0885	Borgholm	1760	Storfors	2581	Piteå
09	Gotlands län	1761	Hammarö	2582	Boden
0980	Gotland	1762	Munkfors	2583	Haparanda
10	Blekinge län	1763	Forshaga	2584	Kiruna
1060	Olofström	1764	Grums		
1080	Karlskrona	1765	Årjäng		
1081	Ronneby	1766	Sunne		
1082	Karlshamn	1780	Karlstad		
1083	Sölvesborg	1781	Kristinehamn		
		1782	Filipstad		
		1783	Hagfors		
		1784	Arvika		
		1785	Säffle		

Vi börjar med att fråga om dina allmänna värderingar.

1. Enligt din mening, i vilken utsträckning går det att lita på människor i allmänhet? Kryssa i den ruta som ligger närmast din placering.

Det går *inte* att lita på människor i allmänhet

Det går att lita på människor i allmänhet

Vet ej

0 1 2 3 4 5 6 7 8 9 10 99

2. Tycker du att människor mest tänker på sig själva eller bryr de sig mycket om andra och sådant vi har gemensamt? Kryssa i den ruta som ligger närmast din placering.

Människor tänker mest på sig själva

Människor bryr sig mycket om andra och det vi har gemensamt

Vet ej

0 1 2 3 4 5 6 7 8 9 10 99

3. Vissa tycker det är bäst med nationell suveränitet där gränser mellan länder har stor betydelse medan vissa tycker att det är bra med globalisering där gränser mellan länder betyder allt mindre. Var någonstans skulle du placera dig på skalan nationell suveränitet – globalisering?

Nationell suveränitet

Globalisering

Vet ej

0 1 2 3 4 5 6 7 8 9 10 99

4. I ett samhälle finns olika informella normer om hur folk ska vara. Vissa tycker att de som avviker från majoritetens normer ska anpassa sig till dessa, medan vissa tycker att de som avviker från majoriteten ska få göra det. Var någonstans skulle du placera dig på skalan anpassa sig – få avvika?

Anpassa sig

Få avvika

Vet ej

0 1 2 3 4 5 6 7 8 9 10 99

5. Vissa vill att det svenska samhället ska ha en gemensam kultur medan vissa vill att det svenska samhället ska vara mångkulturellt. Var någonstans skulle du placera dig på skalan en gemensam kultur – mångkultur?

En gemensam kultur
Mångkultur

Vet ej

0 1 2 3 4 5 6 7 8 9 10 99

6. Vissa vill att brottslingar ska vårdas medan vissa vill att de ska straffas. Var någonstans skulle du placera dig på skalan vård av kriminella – straff för kriminella?

Vård av kriminella
Straff för kriminella

Vet ej

0 1 2 3 4 5 6 7 8 9 10 99

7. När någon blir rik tycker vissa att det oftast beror på individens förutsättningar och personliga val, medan vissa tycker att det oftast beror på andra omständigheter än de som berör individen. Var skulle du placera dig på skalan mellan påståendena att ekonomisk framgång tenderar att bero på individen och ekonomisk framgång tenderar att inte bero på individen?

Ekonomisk framgång tenderar att bero på individen
Ekonomisk framgång tenderar att inte bero på individen

Vet ej

0 1 2 3 4 5 6 7 8 9 10 99

8. Vissa tycker att staten ska ha så stor roll som möjligt i samhällets ekonomi, vissa tycker att statens roll i samhällets ekonomi ska vara så liten som möjligt. Var någonstans skulle du placera dig på skalan stor roll för staten – liten roll för staten?

Staten ska ha så stor roll som möjligt
Staten ska ha så liten roll som möjligt

Vet ej

0 1 2 3 4 5 6 7 8 9 10 99

9. Vissa tycker att ekonomisk jämlikhet är viktigt, vissa tycker att ekonomisk jämlikhet är oviktigt. Var någonstans skulle du placera dig på skalan ekonomisk jämlikhet är viktigt – ekonomisk jämlikhet är oviktigt?

Ekonomisk jämlikhet är viktigt
Ekonomisk jämlikhet är oviktigt

Vet ej

0 1 2 3 4 5 6 7 8 9 10 99

I detta avsnitt frågar vi vad du gjorde i samband med valrörelsen i år.

10. Hur ofta gjorde du något av följande under valrörelsen i augusti och september?

	Ingen gång	Någon gång	Ett par gånger	Någon gång i veckan	Flera gånger i veckan	Varje dag
a Diskuterade eller pratade om politik	<input type="checkbox"/>	<input type="checkbox"/>	<input type="checkbox"/>	<input type="checkbox"/>	<input type="checkbox"/>	<input type="checkbox"/>
b Kontaktade politiker	<input type="checkbox"/>	<input type="checkbox"/>	<input type="checkbox"/>	<input type="checkbox"/>	<input type="checkbox"/>	<input type="checkbox"/>
c Besökte valmöte	<input type="checkbox"/>	<input type="checkbox"/>	<input type="checkbox"/>	<input type="checkbox"/>	<input type="checkbox"/>	<input type="checkbox"/>
d Fick hembesök vi dörren av politiker	<input type="checkbox"/>	<input type="checkbox"/>	<input type="checkbox"/>	<input type="checkbox"/>	<input type="checkbox"/>	<input type="checkbox"/>
e Läste om politik i tidningen	<input type="checkbox"/>	<input type="checkbox"/>	<input type="checkbox"/>	<input type="checkbox"/>	<input type="checkbox"/>	<input type="checkbox"/>
f Tittade på TV-program om politik	<input type="checkbox"/>	<input type="checkbox"/>	<input type="checkbox"/>	<input type="checkbox"/>	<input type="checkbox"/>	<input type="checkbox"/>
g Tittade på TV-reklam om politik	<input type="checkbox"/>	<input type="checkbox"/>	<input type="checkbox"/>	<input type="checkbox"/>	<input type="checkbox"/>	<input type="checkbox"/>
h Lyssnade på radioprogram om politik	<input type="checkbox"/>	<input type="checkbox"/>	<input type="checkbox"/>	<input type="checkbox"/>	<input type="checkbox"/>	<input type="checkbox"/>
i Lyssnade på radioreklam om politik	<input type="checkbox"/>	<input type="checkbox"/>	<input type="checkbox"/>	<input type="checkbox"/>	<input type="checkbox"/>	<input type="checkbox"/>
j Tittade på reklamfilm om politik på internet	<input type="checkbox"/>	<input type="checkbox"/>	<input type="checkbox"/>	<input type="checkbox"/>	<input type="checkbox"/>	<input type="checkbox"/>
k Sökte eller läste om politik på internet	<input type="checkbox"/>	<input type="checkbox"/>	<input type="checkbox"/>	<input type="checkbox"/>	<input type="checkbox"/>	<input type="checkbox"/>
l Kommenterade politik på internet	<input type="checkbox"/>	<input type="checkbox"/>	<input type="checkbox"/>	<input type="checkbox"/>	<input type="checkbox"/>	<input type="checkbox"/>
	0	1	2	3	4	5

11. I en valrörelse försöker partierna ge information genom olika kanaler. Från vilka partier har du tagit del av information från nedanstående kanaler? Du kan kryssa i flera rutor.

Kod för markerat svar: 1

	1:Inget av dessa partier	2: Centerpartiet	3:Feministiskt initiativ	4:Kristdemokraterna	5: Liberalerna	6: Miljöpartiet	7: Moderaterna	8:Socialdemokraterna	9:Sverigedemokraterna	10: Vänsterpartiet
a Sett partiets TV-reklam	<input type="checkbox"/>	<input type="checkbox"/>	<input type="checkbox"/>	<input type="checkbox"/>	<input type="checkbox"/>	<input type="checkbox"/>	<input type="checkbox"/>	<input type="checkbox"/>	<input type="checkbox"/>	<input type="checkbox"/>
b Sett partiets reklamfilm på internet	<input type="checkbox"/>	<input type="checkbox"/>	<input type="checkbox"/>	<input type="checkbox"/>	<input type="checkbox"/>	<input type="checkbox"/>	<input type="checkbox"/>	<input type="checkbox"/>	<input type="checkbox"/>	<input type="checkbox"/>
c Varit inne på partiets hemsida	<input type="checkbox"/>	<input type="checkbox"/>	<input type="checkbox"/>	<input type="checkbox"/>	<input type="checkbox"/>	<input type="checkbox"/>	<input type="checkbox"/>	<input type="checkbox"/>	<input type="checkbox"/>	<input type="checkbox"/>
d Läst broschyr från partiet	<input type="checkbox"/>	<input type="checkbox"/>	<input type="checkbox"/>	<input type="checkbox"/>	<input type="checkbox"/>	<input type="checkbox"/>	<input type="checkbox"/>	<input type="checkbox"/>	<input type="checkbox"/>	<input type="checkbox"/>

12. Hur intresserad är du i allmänhet av politik?

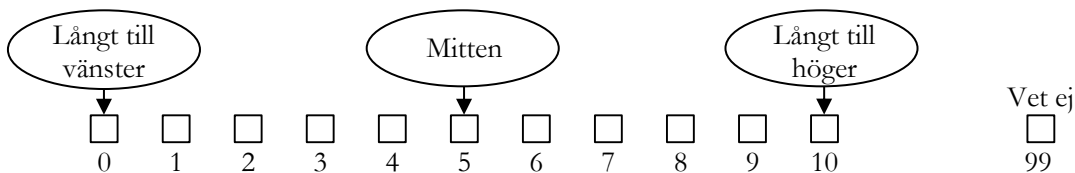
Mycket intresserad	Ganska intresserad	Inte särskilt intresserad	Inte alls intresserad
<input type="checkbox"/>	<input type="checkbox"/>	<input type="checkbox"/>	<input type="checkbox"/>
1	2	3	4

Här följer några frågor som handlar om valet och politiska partier.

13. Nedan nämns några sakområden inom politiken. Kryssa för högst *tre* sakområden som var viktigast för hur du röstade i riksdagsvalet? Kryssa för högst *tre* sakområden som nämns nedan.

- | | | | |
|---------------------------------------------------------------------------------------|--------------------------------------------------------------|----------------------------------------------|---------------------------------------------|
| <input type="checkbox"/> 1:Arbetslöshet/sysselsättning | <input type="checkbox"/> 6:Samhällsekonomi | <input type="checkbox"/> 11:Skola/utbildning | <input type="checkbox"/> 16:Lag och ordning |
| <input type="checkbox"/> 2:Ekonomiska skillnader | <input type="checkbox"/> 7:Sjukvård | <input type="checkbox"/> 12:Äldrevård | <input type="checkbox"/> 17:Skatter |
| <input type="checkbox"/> 3:Internationella frågor | <input type="checkbox"/> 8:Familjepolitik | <input type="checkbox"/> 13:Pensioner | <input type="checkbox"/> 18:Försvar |
| <input type="checkbox"/> 4:Invandring/flyktingar | <input type="checkbox"/> 9:Landsbygdsfrågor | <input type="checkbox"/> 14:Demokrati | <input type="checkbox"/> 19:Energi |
| <input type="checkbox"/> 5:Näringslivsfrågor | <input type="checkbox"/> 10:Jämställdhet | <input type="checkbox"/> 15:Miljö | <input type="checkbox"/> 20:Bostäder |
| <input type="checkbox"/> 21:Inget sakområde var speciellt viktigt för hur jag röstade | <input type="checkbox"/> 22:Jag röstade inte i riksdagsvalet | | |

14a. Man talar ibland om att politiska åsikter kan placeras in på en vänster-högerskala. Var skulle du placera in dig själv på en sådan vänster-högerskala? Kryssa i den ruta som ligger närmast din placering.



14b. Oavsett var du placerade dig på vänster-högerskalan, anser du dig vara en övertygad anhängare av denna position?

- 1 Ja, mycket övertygad 2 Ja, något övertygad 3 Nej

15. Var någonstans skulle du placera in respektive politiskt parti på vänster-högerskalan? Kryssa i den ruta som ligger närmast din uppfattning om partiets placering.

	Långt till vänster (0)	1	2	3	4	Mitten (5)	6	7	8	9	Långt till höger (10)	Vet ej (99)
a Centerpartiet	<input type="checkbox"/>	<input type="checkbox"/>	<input type="checkbox"/>	<input type="checkbox"/>	<input type="checkbox"/>	<input type="checkbox"/>	<input type="checkbox"/>	<input type="checkbox"/>	<input type="checkbox"/>	<input type="checkbox"/>	<input type="checkbox"/>	<input type="checkbox"/>
b Feministisk initiativ	<input type="checkbox"/>	<input type="checkbox"/>	<input type="checkbox"/>	<input type="checkbox"/>	<input type="checkbox"/>	<input type="checkbox"/>	<input type="checkbox"/>	<input type="checkbox"/>	<input type="checkbox"/>	<input type="checkbox"/>	<input type="checkbox"/>	<input type="checkbox"/>
c Kristdemokraterna	<input type="checkbox"/>	<input type="checkbox"/>	<input type="checkbox"/>	<input type="checkbox"/>	<input type="checkbox"/>	<input type="checkbox"/>	<input type="checkbox"/>	<input type="checkbox"/>	<input type="checkbox"/>	<input type="checkbox"/>	<input type="checkbox"/>	<input type="checkbox"/>
d Liberalerna	<input type="checkbox"/>	<input type="checkbox"/>	<input type="checkbox"/>	<input type="checkbox"/>	<input type="checkbox"/>	<input type="checkbox"/>	<input type="checkbox"/>	<input type="checkbox"/>	<input type="checkbox"/>	<input type="checkbox"/>	<input type="checkbox"/>	<input type="checkbox"/>
e Miljöpartiet	<input type="checkbox"/>	<input type="checkbox"/>	<input type="checkbox"/>	<input type="checkbox"/>	<input type="checkbox"/>	<input type="checkbox"/>	<input type="checkbox"/>	<input type="checkbox"/>	<input type="checkbox"/>	<input type="checkbox"/>	<input type="checkbox"/>	<input type="checkbox"/>
f Moderaterna	<input type="checkbox"/>	<input type="checkbox"/>	<input type="checkbox"/>	<input type="checkbox"/>	<input type="checkbox"/>	<input type="checkbox"/>	<input type="checkbox"/>	<input type="checkbox"/>	<input type="checkbox"/>	<input type="checkbox"/>	<input type="checkbox"/>	<input type="checkbox"/>
g Socialdemokraterna	<input type="checkbox"/>	<input type="checkbox"/>	<input type="checkbox"/>	<input type="checkbox"/>	<input type="checkbox"/>	<input type="checkbox"/>	<input type="checkbox"/>	<input type="checkbox"/>	<input type="checkbox"/>	<input type="checkbox"/>	<input type="checkbox"/>	<input type="checkbox"/>
h Sverigedemokraterna	<input type="checkbox"/>	<input type="checkbox"/>	<input type="checkbox"/>	<input type="checkbox"/>	<input type="checkbox"/>	<input type="checkbox"/>	<input type="checkbox"/>	<input type="checkbox"/>	<input type="checkbox"/>	<input type="checkbox"/>	<input type="checkbox"/>	<input type="checkbox"/>
i Vänsterpartiet	<input type="checkbox"/>	<input type="checkbox"/>	<input type="checkbox"/>	<input type="checkbox"/>	<input type="checkbox"/>	<input type="checkbox"/>	<input type="checkbox"/>	<input type="checkbox"/>	<input type="checkbox"/>	<input type="checkbox"/>	<input type="checkbox"/>	<input type="checkbox"/>

16. Är du medlem i ett politiskt parti eller dess ungdoms- eller kvinnoförbund?

- 1 Ja 2 Nej

17. I vilken utsträckning anser du att de politiska partierna i riksdagen väsentligen skiljer sig åt då det gäller politiska sakfrågor?

I mycket stor
utsträckning

1

I ganska stor
utsträckning

2

I ganska liten
utsträckning

3

Inte alls

4

18a. Vilket parti tycker du bäst om idag?

1 Centerpartiet

6 Moderaterna

2 Feministiskt initiativ

7 Socialdemokraterna

3 Kristdemokraterna

8 Sverigedemokraterna

4 Liberalerna

9 Vänsterpartiet

5 Miljöpartiet

10 Annat parti (v.g. ange vilket):

18b. Anser du dig vara en övertygad anhängare av detta parti?

Ja, mycket övertygad

1

Ja, något övertygad

2

Nej

3

19. Vilka partier skulle du kunna tänka dig att rösta på i ett riksdagsval? Du kan kryssa för flera svar.

a Centerpartiet

f Moderaterna

b Feministiskt initiativ

g Socialdemokraterna

c Kristdemokraterna

h Sverigedemokraterna

d Liberalerna

i Vänsterpartiet

e Miljöpartiet

j Annat parti (v.g. ange vilket):

Kod för markerat svar: 1

20. I politiken talas det ibland om Alliansen (Moderaterna, Centerpartiet, Liberalerna och Kristdemokraterna) samt De rödgröna (Socialdemokraterna, Vänsterpartiet och Miljöpartiet). Vilket av dessa två politiska block tycker du bäst om idag?

1 Alliansen

2 De rödgröna

3 Inget av blocken

Anser du dig vara en övertygad anhängare till detta politiska block?

1 Ja, mycket övertygad

2 Ja, något övertygad

3 Nej

21. Var någonstans skulle du placera in de politiska blocken på vänster-högerskalan? Kryssa i den ruta som ligger närmast din uppfattning om partiets placering.

Långt till
vänster

Mitten

Långt till
höger

0

1

2

3

4

5

6

7

8

9

10

Vet ej (99)

a Alliansen

b De rödgröna

22. I vilken utsträckning anser du att Alliansen och De rödgröna väsentligen skiljer sig åt då det gäller politiska sakfrågor?

I mycket stor
utsträckning

1

I ganska stor
utsträckning

2

I ganska liten
utsträckning

3

Inte alls

4

23. Vilket parti röstade du på i riksdagsvalet 2018?

11 Jag röstade inte (om du inte röstat, gå vidare till fråga 29)

1 Centerpartiet

6 Moderaterna

2 Feministiskt initiativ

7 Socialdemokraterna

3 Kristdemokraterna

8 Sverigedemokraterna

4 Liberalerna

9 Vänsterpartiet

5 Miljöpartiet

10 Annat parti (v.g. ange vilket):

24. När bestämde du dig för vilket parti du skulle rösta på i riksdagsvalet 2018?

Långt
före valet

1

Någon månad
före valet

2

Några veckor
före valet

3

Veckan
före valet

4

Under
valdagen

5

25. När det gäller partiet du röstade på i riksdagsvalet, gillade du partiet eller partiledaren (språkrören) mest? Svara med hjälp av nedanstående skala. Kryssa i den ruta som ligger närmast din placering.

Partiet					Båda lika mycket						Partiledaren
<input type="checkbox"/>	<input type="checkbox"/>	<input type="checkbox"/>	<input type="checkbox"/>	<input type="checkbox"/>	<input type="checkbox"/>	<input type="checkbox"/>	<input type="checkbox"/>	<input type="checkbox"/>	<input type="checkbox"/>	<input type="checkbox"/>	<input type="checkbox"/>
0	1	2	3	4	5	6	7	8	9	10	

26. Riksdagens 4-procentsspärr kan ha betydelse för hur väljare röstar. Vilket av följande påståenden passar bäst in på hur de tänkte när du röstade?

- Jag röstade på det parti jag tyckte var bäst och jag var säker på att det skulle komma över 4-procentsspärren
- Jag röstade på det parti jag tyckte var bäst, även om jag var osäker på att de skulle komma över 4-procentsspärren
- Jag röstade på ett annat parti som låg nära 4-procentsspärren istället för det parti jag tyckte var bäst
- Istället för att rösta på det parti jag tyckte var bäst, röstade jag på ett annat parti som jag trodde hade större möjligheter att komma över 4-procentsspärren

27. Röstade du på ett parti i ett politiskt block fast du egentligen tyckte bättre om ett parti som inte var med i detta politiska block?

- Jag röstade på det parti jag tyckte var bäst
- Jag röstade på ett av de rödgröna partierna, fast jag tyckte ett parti i den borgerliga alliansen var bättre
- Jag röstade på ett av alliansens partier, fast jag tyckte att ett parti bland de rödgröna var bättre

28. När du röstar har du möjlighet att rösta på en person genom att sätta ett kryss framför ett namn på valsedeln. Använde du denna möjlighet när du röstade i riksdagsvalet?

- Ja, jag kryssade för första namnet som var överst på valsedeln
- Ja, jag kryssade för något av namnen som stod tvåa eller trea på valsedeln
- Ja, jag kryssade för ett namn som stod längre ned på valsedeln
- Nej

29. Vilket parti röstade du på i förra riksdagsvalet 2014?

- Jag röstade inte
- Jag vet inte vilket parti jag röstade på
- Centerpartiet
- Feministiskt initiativ
- Kristdemokraterna
- Liberalerna (dåvarande Folkpartiet)
- Miljöpartiet
- Moderaterna
- Socialdemokraterna
- Sverigedemokraterna
- Vänsterpartiet
- Annat parti (v.g. ange vilket):

30. Vilka partier skulle du vilja ingick regeringen efter riksdagsvalet 2018?

- | | |
|---------------------------------------------------|------------------------------------------------------------------|
| a <input type="checkbox"/> Centerpartiet | f <input type="checkbox"/> Moderaterna |
| b <input type="checkbox"/> Feministiskt initiativ | g <input type="checkbox"/> Socialdemokraterna |
| c <input type="checkbox"/> Kristdemokraterna | h <input type="checkbox"/> Sverigedemokraterna |
| d <input type="checkbox"/> Liberalerna | i <input type="checkbox"/> Vänsterpartiet |
| e <input type="checkbox"/> Miljöpartiet | j <input type="checkbox"/> Annat parti (v.g. ange vilket): |
- Kod för markerat svar: 1

31. Om du tänker på det demokratiska systemet i vårt land, hur väl anser du att det fungerar?

Mycket bra	Ganska bra	Ganska dåligt	Mycket dåligt
<input type="checkbox"/>	<input type="checkbox"/>	<input type="checkbox"/>	<input type="checkbox"/>
1	2	3	4

32. Om du tänker på det senaste riksdagsvalet, tror du att det genomfördes på ett korrekt sätt eller fanns det problem som gjorde att riksdagsvalet inte genomfördes korrekt?

Helt korrekt	I stort sett korrekt	Delvis inte korrekt	Inte alls korrekt
<input type="checkbox"/>	<input type="checkbox"/>	<input type="checkbox"/>	<input type="checkbox"/>
1	2	3	4

33. Genom vilka kanaler har du fått information om riksdagsvalet sköttes korrekt eller om det fanns problem? Du kan kryssa för flera svar.

- | | | |
|-----------------------------------------------|---------------------------------------------|-------------------------------------------|
| a <input type="checkbox"/> I samtal med andra | c <input type="checkbox"/> Papperstidning | e <input type="checkbox"/> Sajt på nätet |
| b <input type="checkbox"/> TV/radio | d <input type="checkbox"/> Tidning på nätet | f <input type="checkbox"/> Sociala medier |
- Kod för markerat svar: 1

Följande frågor handlar om ekonomi och politik.

34. Vilken är din åsikt om följande förslag?

	Mycket bra	Ganska bra	Varken bra eller dåligt	Ganska dåligt	Mycket dåligt
a Minska den offentliga sektorn	<input type="checkbox"/>	<input type="checkbox"/>	<input type="checkbox"/>	<input type="checkbox"/>	<input type="checkbox"/>
b Ingen vinstutdelning i skattefinansierad vård, skola och omsorg	<input type="checkbox"/>	<input type="checkbox"/>	<input type="checkbox"/>	<input type="checkbox"/>	<input type="checkbox"/>
c Sänk skatterna	<input type="checkbox"/>	<input type="checkbox"/>	<input type="checkbox"/>	<input type="checkbox"/>	<input type="checkbox"/>
d Höj ersättningen i arbetslöshetsförsäkringen	<input type="checkbox"/>	<input type="checkbox"/>	<input type="checkbox"/>	<input type="checkbox"/>	<input type="checkbox"/>
e Avskaffa RUT-avdraget för hushållsnära tjänster	<input type="checkbox"/>	<input type="checkbox"/>	<input type="checkbox"/>	<input type="checkbox"/>	<input type="checkbox"/>
f Höj ersättningen i sjukförsäkringen	<input type="checkbox"/>	<input type="checkbox"/>	<input type="checkbox"/>	<input type="checkbox"/>	<input type="checkbox"/>
g Satsa på ökad ekonomisk tillväxt även om det innebär ökade inkomstskillnader	<input type="checkbox"/>	<input type="checkbox"/>	<input type="checkbox"/>	<input type="checkbox"/>	<input type="checkbox"/>
h Höj koldioxidskatten	<input type="checkbox"/>	<input type="checkbox"/>	<input type="checkbox"/>	<input type="checkbox"/>	<input type="checkbox"/>
	1	2	3	4	5

35. Om du ser tillbaka ungefär fyra år i tiden, tycker du att svensk ekonomi klarat sig bättre eller sämre jämfört med andra europeiska länder?

Mycket dåligt
Varken eller
Mycket bra

0 1 2 3 4 5 6 7 8 9 10

36. Oavsett vilka partier som sitter i den nuvarande regeringen, vilket av de båda politiska blocken tror du skulle vara bäst för svensk ekonomi de kommande fyra åren?

Helt klart den borgerliga alliansen
Det är ingen skillnad
Helt klart de rödgröna

0 1 2 3 4 5 6 7 8 9 10

37. Om du ser tillbaka fyra år i tiden och tänker på din egen ekonomi, tycker du att den har förbättras eller försämrats?

Klar försämring
Det är ingen skillnad
Klar förbättring

0 1 2 3 4 5 6 7 8 9 10

38. Oavsett vilka partier som sitter i den nuvarande regeringen, vilket av de båda politiska blocken tror du skulle vara bäst för din egen ekonomi de kommande fyra åren?

Helt klart den borgerliga alliansen
Det är ingen skillnad
Helt klart de rödgröna

0 1 2 3 4 5 6 7 8 9 10

Dessa frågor handlar om vad du tycker om de som bestämmer.

39. Tycker du att svenska politiker respekterar ditt sätt att leva?

Ja, i mycket stor utsträckning	Ja, i ganska stor utsträckning	Nej, i ganska liten utsträckning	Nej, inte alls
<input type="checkbox"/>	<input type="checkbox"/>	<input type="checkbox"/>	<input type="checkbox"/>
1	2	3	4

40. I vilken omfattning instämmer du i följande påstående: "De flesta svenska politiker och maktthavare tillhör en öarlig, maktfullkomlig och avskild grupp som inte bryr sig om vanligt folks åsikter?" *Kryssa i den ruta som ligger närmast din uppfattning.*

Instämmer inte alls
Instämmer helt

0 1 2 3 4 5 6 7 8 9 10 99

Vet ej

I detta avsnitt handlar frågorna om religion.

41. Är du något av följande?

- 1 Kristen 3 Jude 5 Buddist 7 Agnostiker
 2 Muslim 4 Hindu 6 Ateist 8 Nej, inget av detta

42. Vilket av följande påståenden stämmer bäst överens med din egen ståndpunkt?

- 1 Det finns en Gud.
 2 Det kanske inte finns en gud, men det finns något, en högre makt eller andevärld.
 3 Det finns ingen gud, högre makt eller andevärld.
 4 Vet ej.

43. Hur ofta har du under de senaste 12 månaderna gjort följande?

	Ingen gång	Någon gång de senaste 12 månaderna	Någon gång i halvåret	Någon gång i kvartalet	Någon gång i månaden	Någon gång i veckan	Flera gånger i veckan	Varje dag
a Besökt gudstjänst	<input type="checkbox"/>	<input type="checkbox"/>	<input type="checkbox"/>	<input type="checkbox"/>	<input type="checkbox"/>	<input type="checkbox"/>	<input type="checkbox"/>	<input type="checkbox"/>
b Bett till Gud	<input type="checkbox"/>	<input type="checkbox"/>	<input type="checkbox"/>	<input type="checkbox"/>	<input type="checkbox"/>	<input type="checkbox"/>	<input type="checkbox"/>	<input type="checkbox"/>
	1	2	3	4	5	6	7	8

44. Har du haft erfarenhet av att bli frälst, omvänd, född på nytt eller haft någon religiös avgörelsepunkt?

- 1 Ja 2 Nej 3 Vet ej

45. Under din uppväxttid då du bodde i ditt föräldrahem, ungefär hur ofta tror du att någon av dina föräldrar besökte en gudstjänst?

	Aldrig	Någon gång om året	Minst någon gång i månaden	Vet ej
a Din mor	<input type="checkbox"/>	<input type="checkbox"/>	<input type="checkbox"/>	<input type="checkbox"/>
b Din far	<input type="checkbox"/>	<input type="checkbox"/>	<input type="checkbox"/>	<input type="checkbox"/>
	1	2	3	4

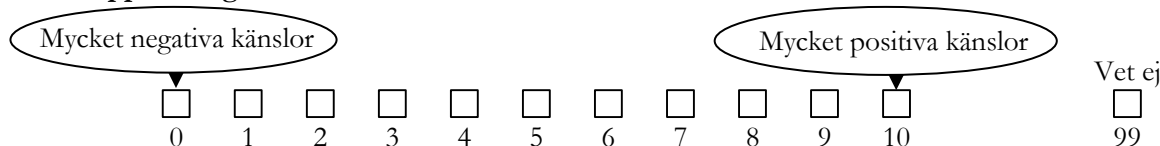
46. Tillhör du någon av följande kyrkor eller religiösa organisationer?

	Nej	Nej, men jag har varit på möte under de senaste 12 månaderna	Ja, men jag har varit på möte under de senaste 12 månaderna	Ja, och jag har varit på möte under de senaste 12 månaderna
a Svenska kyrkan	<input type="checkbox"/>	<input type="checkbox"/>	<input type="checkbox"/>	<input type="checkbox"/>
b Pingstkyrkan, Evangeliska frikyrkan, Alliansmissionen, Trosrörelsen eller Adventisterna	<input type="checkbox"/>	<input type="checkbox"/>	<input type="checkbox"/>	<input type="checkbox"/>
c Annan frikyrka, t ex Equmeniakyrkan, EFS, FA	<input type="checkbox"/>	<input type="checkbox"/>	<input type="checkbox"/>	<input type="checkbox"/>
d Katolska kyrkan	<input type="checkbox"/>	<input type="checkbox"/>	<input type="checkbox"/>	<input type="checkbox"/>
e Ortodox kyrka eller annan kyrka	<input type="checkbox"/>	<input type="checkbox"/>	<input type="checkbox"/>	<input type="checkbox"/>
f Muslimska församling	<input type="checkbox"/>	<input type="checkbox"/>	<input type="checkbox"/>	<input type="checkbox"/>
g Annan religiös organisation som varken är kristen eller muslimsk	<input type="checkbox"/>	<input type="checkbox"/>	<input type="checkbox"/>	<input type="checkbox"/>
	1	2	3	4

47. Vilken är din åsikt om följande förslag?

	Mycket bra	Ganska bra	Varken bra eller dåligt	Ganska dåligt	Mycket dåligt
a Satsa på ett samhälle med kristna värden	<input type="checkbox"/>	<input type="checkbox"/>	<input type="checkbox"/>	<input type="checkbox"/>	<input type="checkbox"/>
b Förbjud alla religiösa friskolor	<input type="checkbox"/>	<input type="checkbox"/>	<input type="checkbox"/>	<input type="checkbox"/>	<input type="checkbox"/>
c Förbjud religiösa aktiviteter för barn	<input type="checkbox"/>	<input type="checkbox"/>	<input type="checkbox"/>	<input type="checkbox"/>	<input type="checkbox"/>
d Begränsa byggandet av moskéer	<input type="checkbox"/>	<input type="checkbox"/>	<input type="checkbox"/>	<input type="checkbox"/>	<input type="checkbox"/>
	1	2	3	4	5

48. I vilken utsträckning ger dig religion positiva eller negativa känslor? Kryssa i den ruta som ligger närmast din uppfattning.



49. Vilken är din inställning till följande påståenden?

	Stämmer mycket bra	Stämmer ganska bra	Varken eller	Stämmer ganska dåligt	Stämmer inte alls
a Vetenskap har gjort religion onödigt	<input type="checkbox"/>	<input type="checkbox"/>	<input type="checkbox"/>	<input type="checkbox"/>	<input type="checkbox"/>
b Religion förhindrar människors möjligheter att uttrycka och förverkliga sig	<input type="checkbox"/>	<input type="checkbox"/>	<input type="checkbox"/>	<input type="checkbox"/>	<input type="checkbox"/>
c Det finns ingen anledning att tro på en gud, men däremot på människan	<input type="checkbox"/>	<input type="checkbox"/>	<input type="checkbox"/>	<input type="checkbox"/>	<input type="checkbox"/>
d Religion är dåligt för att det motverkar socialism	<input type="checkbox"/>	<input type="checkbox"/>	<input type="checkbox"/>	<input type="checkbox"/>	<input type="checkbox"/>
e Religion leder till dogmatism och fundamentalism	<input type="checkbox"/>	<input type="checkbox"/>	<input type="checkbox"/>	<input type="checkbox"/>	<input type="checkbox"/>
f Religiositet hör inte till den svenska kulturen	<input type="checkbox"/>	<input type="checkbox"/>	<input type="checkbox"/>	<input type="checkbox"/>	<input type="checkbox"/>
g Religion är verklighetsflykt	<input type="checkbox"/>	<input type="checkbox"/>	<input type="checkbox"/>	<input type="checkbox"/>	<input type="checkbox"/>
h Religioner leder till våldsamma konflikter	<input type="checkbox"/>	<input type="checkbox"/>	<input type="checkbox"/>	<input type="checkbox"/>	<input type="checkbox"/>
	1	2	3	4	5

Här frågar vi om din åsikt i olika politiska sakfrågor.

50. Vilken är din åsikt om följande förslag?

	Mycket bra	Ganska bra	Varken bra eller dåligt	Ganska dåligt	Mycket dåligt
a Inför hårdare fängelsestraff för brottslingar	<input type="checkbox"/>	<input type="checkbox"/>	<input type="checkbox"/>	<input type="checkbox"/>	<input type="checkbox"/>
b Inför dödsstraff för mord	<input type="checkbox"/>	<input type="checkbox"/>	<input type="checkbox"/>	<input type="checkbox"/>	<input type="checkbox"/>
c Satsa på ett mångkulturellt samhälle	<input type="checkbox"/>	<input type="checkbox"/>	<input type="checkbox"/>	<input type="checkbox"/>	<input type="checkbox"/>
d Sverige bör ta emot färre flyktingar	<input type="checkbox"/>	<input type="checkbox"/>	<input type="checkbox"/>	<input type="checkbox"/>	<input type="checkbox"/>
e Minska möjligheten till fri abort	<input type="checkbox"/>	<input type="checkbox"/>	<input type="checkbox"/>	<input type="checkbox"/>	<input type="checkbox"/>
f Satsa kraftfullt för att öka jämställdheten mellan kvinnor och män	<input type="checkbox"/>	<input type="checkbox"/>	<input type="checkbox"/>	<input type="checkbox"/>	<input type="checkbox"/>
g Lagstifta om att båda föräldrarna måste dela lika på föräldrapenningen	<input type="checkbox"/>	<input type="checkbox"/>	<input type="checkbox"/>	<input type="checkbox"/>	<input type="checkbox"/>
h Läkare ska ha rätt att hjälpa en obotligt och svårt sjuk patient att dö	<input type="checkbox"/>	<input type="checkbox"/>	<input type="checkbox"/>	<input type="checkbox"/>	<input type="checkbox"/>
i Inför betyg från första klass i grundskolan	<input type="checkbox"/>	<input type="checkbox"/>	<input type="checkbox"/>	<input type="checkbox"/>	<input type="checkbox"/>
j Lärare ska få bestämma mer över eleverna	<input type="checkbox"/>	<input type="checkbox"/>	<input type="checkbox"/>	<input type="checkbox"/>	<input type="checkbox"/>
k Satsa på miljön även om det innebär lägre ekonomisk tillväxt	<input type="checkbox"/>	<input type="checkbox"/>	<input type="checkbox"/>	<input type="checkbox"/>	<input type="checkbox"/>
l Tillåt försäljning av öl, vin och sprit i livsmedelsaffärer	<input type="checkbox"/>	<input type="checkbox"/>	<input type="checkbox"/>	<input type="checkbox"/>	<input type="checkbox"/>
m Stärk försvaret även om det kostar mer pengar	<input type="checkbox"/>	<input type="checkbox"/>	<input type="checkbox"/>	<input type="checkbox"/>	<input type="checkbox"/>
n Sverige bör ansöka om medlemskap i NATO	<input type="checkbox"/>	<input type="checkbox"/>	<input type="checkbox"/>	<input type="checkbox"/>	<input type="checkbox"/>
o Minska den svenska statens bistånd till fattiga länder	<input type="checkbox"/>	<input type="checkbox"/>	<input type="checkbox"/>	<input type="checkbox"/>	<input type="checkbox"/>
	1	2	3	4	5

I det sista avsnittet ställs några frågor om din bakgrund och uppväxt.

51. Är du kvinna eller man?

1 Kvinna 2 Man 3 Annat, nämligen.....

52. Vilket år är du född?

Årtal: Kod: födelseårtal

53. Vilket år föddes dina föräldrar?

a Din far: b Din mor: Kod: födelseårtal

54. Om du skulle beskriva ditt nuvarande hem respektive det hem du växte upp i, vilket av nedanstående alternativ stämmer då bäst?

a Ditt nuvarande hem:

- 1 Arbetarhem
2 Jordbrukarhem
3 Tjänstemannahem
4 Högre tjänstemanna-/akademikerhem
5 Företagarhem

b Det hem du växte upp i:

- 1 Arbetarhem
2 Jordbrukarhem
3 Tjänstemannahem
4 Högre tjänstemanna-/akademikerhem
5 Företagarhem

55. Hur upplevde du din familjs ekonomi under din uppväxt?

- Mycket svag Ganska svag Varken svag eller god Ganska god Mycket god
- 1 2 3 4 5

56. I vilken typ av område bor du?

- 1 Storstad, centralt 4 Stad eller större tätort, ytterområde
2 Storstad, ytterområde/förort 5 Mindre tätort
3 Stad eller större tätort, centralt 6 Ren landsbygd

57. Var någonstans har du, respektive din mor och far, huvudsakligen vuxit upp?

- | | a Du själv | b Din mor | c Din far |
|--------------------------------------------|----------------------------|----------------------------|----------------------------|
| Ren landsbygd | 1 <input type="checkbox"/> | 1 <input type="checkbox"/> | 1 <input type="checkbox"/> |
| Mindre tätort | 2 <input type="checkbox"/> | 2 <input type="checkbox"/> | 2 <input type="checkbox"/> |
| Stad eller större tätort | 3 <input type="checkbox"/> | 3 <input type="checkbox"/> | 3 <input type="checkbox"/> |
| Storstad (t ex Stockholm, Göteborg, Malmö) | 4 <input type="checkbox"/> | 4 <input type="checkbox"/> | 4 <input type="checkbox"/> |

58. I vilket land har du, respektive din mor och far, huvudsakligen vuxit upp?

- | | a Du själv | b Din mor | c Din far |
|---------------------------|----------------------------|----------------------------|----------------------------|
| I Sverige | 1 <input type="checkbox"/> | 1 <input type="checkbox"/> | 1 <input type="checkbox"/> |
| Annat land i Norden | 2 <input type="checkbox"/> | 2 <input type="checkbox"/> | 2 <input type="checkbox"/> |
| Annat land i Europa | 3 <input type="checkbox"/> | 3 <input type="checkbox"/> | 3 <input type="checkbox"/> |
| Annat land utanför Europa | 4 <input type="checkbox"/> | 4 <input type="checkbox"/> | 4 <input type="checkbox"/> |

59. Är du ... ?

- Svensk medborgare Medborgare i annat land Både svensk medborgare och medborgare i annat land
- 1 2 3

60. Vilken skolutbildning har du? Markera det alternativ som du anser passar bäst in på dig.

- 1 Ej fullgjort grundskola eller motsvarande obligatorisk skola
2 Grundskola eller motsvarande obligatorisk skola
3 Studier vid gymnasium, folkhögskola eller motsvarande
4 Examen från gymnasium, folkhögskola eller motsvarande
5 Eftergymnasial utbildning, ej högskola
6 Studier vid högskola/universitet
7 Examen från högskola/universitet
8 Examen från forskarutbildning

61. Vilken inriktning har din utbildning i huvudsak? Kryssa för det svar som bäst stämmer in på din utbildning. Kryssa endast för ett svar.

- | | |
|-------------------------------------------------------------------|----------------------------------------------------------------------|
| 1 <input type="checkbox"/> Allmän inriktning | 8 <input type="checkbox"/> Kultur/musik/teater/konst/design/hantverk |
| 2 <input type="checkbox"/> Teknik/byggt teknik/industri/transport | 9 <input type="checkbox"/> Media/journalism/reklam |
| 3 <input type="checkbox"/> Ekonomi/handel/administration | 10 <input type="checkbox"/> Pedagogik |
| 4 <input type="checkbox"/> Hotell/restaurang/service/skönhetsvård | 11 <input type="checkbox"/> Naturvetenskap/matematik/data |
| 5 <input type="checkbox"/> Humaniora/historia/språk | 12 <input type="checkbox"/> Samhällsvetenskap/juridik |
| 6 <input type="checkbox"/> Hälso-/sjukvård | 13 <input type="checkbox"/> Socialt arbete/omsorg/psykologi |
| 7 <input type="checkbox"/> Jordbruk/skogsbruk/miljövård | 14 <input type="checkbox"/> Annan: |

62. Vilken av de här grupperna tillhör du för närvarande? Du kan kryssa för flera svar.

Kod för markerat svar: 1

- | | | | | | |
|---|--------------------------|-----------------------------------------------|---|--------------------------|---------------------------------|
| a | <input type="checkbox"/> | Förvärvsarbetande | f | <input type="checkbox"/> | Arbetslös med a-kassa |
| b | <input type="checkbox"/> | Föräldraledig | g | <input type="checkbox"/> | Ålderspensionär/avtalspensionär |
| c | <input type="checkbox"/> | Sjukskriven | h | <input type="checkbox"/> | Förtidspensionär/sjukpensionär |
| d | <input type="checkbox"/> | Har arbete i arbetsmarknadspolitiska åtgärder | i | <input type="checkbox"/> | Studerande |
| e | <input type="checkbox"/> | Genomgår arbetsmarknadsutbildning | j | <input type="checkbox"/> | Annat: |

63. Arbetar eller arbetade du i statlig, kommunal, landstingskommunal eller privat tjänst? Om du är tillfälligt utan arbete eller pensionär kryssar du för det som stämmer med ditt senaste yrke.

- | | | | | | | | | | | | |
|--------------------------|---------|--------------------------|----------|--------------------------|-----------|--------------------------|--------|--------------------------|--------|--------------------------|----------------|
| <input type="checkbox"/> | Statlig | <input type="checkbox"/> | Kommunal | <input type="checkbox"/> | Landsting | <input type="checkbox"/> | Privat | <input type="checkbox"/> | Ideell | <input type="checkbox"/> | Inget av dessa |
| 1 | | 2 | | 3 | | 4 | | 5 | | 6 | |

64. Vilken av de här yrkesgrupperna hör eller hörde du till? Om du är tillfälligt utan arbete eller pensionär kryssar du för din senaste yrkesgrupp.

- | | | | | | |
|----|--------------------------|-----------------------------------------------------|----|--------------------------|---------------------------------------|
| 1 | <input type="checkbox"/> | Tjänsteman | 6 | <input type="checkbox"/> | Företagare: ingen anställd |
| 2 | <input type="checkbox"/> | Tjänsteman med arbetsledande funktion | 7 | <input type="checkbox"/> | Företagare: 1-9 anställda |
| 3 | <input type="checkbox"/> | Tjänsteman med företagsledande funktion | 8 | <input type="checkbox"/> | Företagare: 10 eller fler anställda |
| 4 | <input type="checkbox"/> | Arbetare | 9 | <input type="checkbox"/> | Jordbrukare: ingen anställd |
| 5 | <input type="checkbox"/> | Arbetare med arbetsledande funktion | 10 | <input type="checkbox"/> | Jordbrukare: en eller flera anställda |
| 11 | <input type="checkbox"/> | Jag har aldrig tillhört någon av dessa yrkesgrupper | | | |

65. Arbetar eller arbetade du hel- eller deltid? Om du är tillfälligt utan arbete eller pensionär kryssar du för din senaste arbetstid.

- | | | | | | |
|---|--------------------------|----------------------------------|---|--------------------------|--------------------------------------|
| 1 | <input type="checkbox"/> | Heltid (eller mer) | 3 | <input type="checkbox"/> | Deltid, mindre än 15 timmar i veckan |
| 2 | <input type="checkbox"/> | Deltid, minst 15 timmar i veckan | 4 | <input type="checkbox"/> | Jag har aldrig yrkesarbetat |

66. Var vänlig och sätt ett kryss i den ruta som motsvarar din ungefärliga sammanlagda årsinkomst i kronor före skatt (pension och studiemedel ska räknas in i den ungefärliga årsinkomsten).

- | | | | | | |
|---|--------------------------|----------------------|---|--------------------------|-------------------|
| 1 | <input type="checkbox"/> | 100 000 eller mindre | 5 | <input type="checkbox"/> | 400 001 – 500 000 |
| 2 | <input type="checkbox"/> | 100 001 – 200 000 | 6 | <input type="checkbox"/> | 500 001 – 600 000 |
| 3 | <input type="checkbox"/> | 200 001 – 300 000 | 7 | <input type="checkbox"/> | 600 001 – 700 000 |
| 4 | <input type="checkbox"/> | 300 001 – 400 000 | 8 | <input type="checkbox"/> | Mer än 700 000 |

67. Var vänlig sätt ett kryss i den ruta som motsvarar den ungefärliga sammanlagda årsinkomsten i kronor för samtliga personer i ditt hushåll före skatt (pension och studiemedel ska räknas in i den ungefärliga årsinkomsten).

- | | | | | | |
|---|--------------------------|----------------------|---|--------------------------|-------------------|
| 1 | <input type="checkbox"/> | 100 000 eller mindre | 5 | <input type="checkbox"/> | 400 001 – 500 000 |
| 2 | <input type="checkbox"/> | 100 001 – 200 000 | 6 | <input type="checkbox"/> | 500 001 – 600 000 |
| 3 | <input type="checkbox"/> | 200 001 – 300 000 | 7 | <input type="checkbox"/> | 600 001 – 700 000 |
| 4 | <input type="checkbox"/> | 300 001 – 400 000 | 8 | <input type="checkbox"/> | Mer än 700 000 |

68. Är du medlem i någon fackförening?

Ja, förbund inom:

- | | | |
|---|--------------------------|-------------------------------------------------|
| 1 | <input type="checkbox"/> | LO (Landsorganisationen) |
| 2 | <input type="checkbox"/> | TCO (Tjänstemännens Centralorganisation) |
| 3 | <input type="checkbox"/> | SACO (Sveriges Akademikers Centralorganisation) |
| 4 | <input type="checkbox"/> | Annan facklig organisation |
| 5 | <input type="checkbox"/> | Nej |

69. Vilket är ditt civilstånd?

- | | | | |
|--------------------------|--------------------------|--------------------------|--------------------------|
| Ensamstående | Sambo | Gift/partnerskap | Änka/änkling |
| <input type="checkbox"/> | <input type="checkbox"/> | <input type="checkbox"/> | <input type="checkbox"/> |
| 1 | 2 | 3 | 4 |

70. Har du egna barn?

- | | | | | | |
|---|--------------------------|-------------------------------|---|--------------------------|---------------------------------|
| 1 | <input type="checkbox"/> | Nej | | | |
| 2 | <input type="checkbox"/> | Ja och den yngste är 0-5 år | 5 | <input type="checkbox"/> | Ja och den yngste är 19-25 år |
| 3 | <input type="checkbox"/> | Ja och den yngste är 6-12 år | 6 | <input type="checkbox"/> | Ja och den yngste är 26-35 år |
| 4 | <input type="checkbox"/> | Ja och den yngste är 13-18 år | 7 | <input type="checkbox"/> | Ja och den yngste är över 35 år |

